

企业招用员工“一件事”办事指引

揭阳人社 2023-03-14 19:45 发表于广东



欢迎点击上方蓝字“揭阳人社”快速关注

揭阳市人力资源和社会保障局推出企业招用员工“一件事”，将企业招用员工关联的劳动用工备案、社保转移、补贴申领等12个事项提供打包办理服务，可以进行一项或多项选择，实现一套材料，一站受理，一次办结。

一、事项简述

申报人按照企业招用员工“一件事”的条件要求，结合自身实际情况，可选择一个或同时选择多个事项，填写事项信息，并按照所选的事项材料要求，一次性将申请材料提交，不同事项的共性材料只需提供1份。

二、有哪些事项可以办理？需要准备什么材料？

序号	服务事项	办理材料		办理时限
		共性材料	其他材料	
1.	劳动用工备案。	个人有效身份证件，原件或电子证件均可。	1. 就业登记备案表；2. 就业创业证；3. 就业登记备案表（以本地表单样式为准）；4. 根据本地实际情况要求提供的材料；5. 营业执照（只需在首次申办时提交，如用人单位名称发生变更须报变更手续）；6. 广东省用人单位备案花名册。	即办。
2.	失业保险关系转移接续——转入。		1. 失业保险关系转移凭证（跨省转移时提供）。	
3.	城镇职工基本养老保险关系转移接续申请——养老保险关系转入。		无需材料。	
4.	机关事业单位基本养老保险与城镇企业职工基本养老保险互转申请——转入。		无需材料。	
5.	军地养老保险关系转移接续申请——军人退役基本养老保险关系转入。		退役军人养老保险信息表。	
6.	军地养老保险关系转移接续申请——未就业随军配偶基本养老保险关系转移接续。		无需材料。	
7.	吸纳就业困难人员社会保险补贴申领——企业吸纳就业困难人员社会保险补贴申领。	1. 符合条件人员基本身份类证明（属就业困难人员的提供就业创业证复印件；属脱贫人员的提供脱贫信息；属16-24岁失业青年的提供失业登记信息；属毕业2年内高校毕业生的提供毕业证书）↓ 2. 劳动合同↓ 3. 社保缴费记录↓ 4. 单位登记信息。	无需材料。	28个工作日（吸纳脱贫人口就业补贴增加30个工作日）。
8.	小微企业社保补贴申领——小微企业和社会组织吸纳高校毕业生社会保险补贴。		无需材料。	
9.	吸纳脱贫人口就业补贴。		1. 吸纳脱贫人口就业补贴申请表；↓ 2. 吸纳脱贫人口就业补贴花名册；↓ 3. 脱贫人口证明；↓ 4. 申请单位在银行开立基本账户凭证；↓ 5. 营业执照（或法定注册登记证照）；↓ 6. 内地居民身份证明。	
10.	公益性岗位补贴申领。		单位发放工资明细账（单）；。	
11.	就业见习补贴申领。		1. 见习协议书；↓ 2. 见习单位发放补贴明细账单；↓ 3. 见习人员人身意外伤害保险发票；。	
12.	一般性岗位补贴。		无需材料。	

三、企业招用员工“一件事”怎么申请办理？

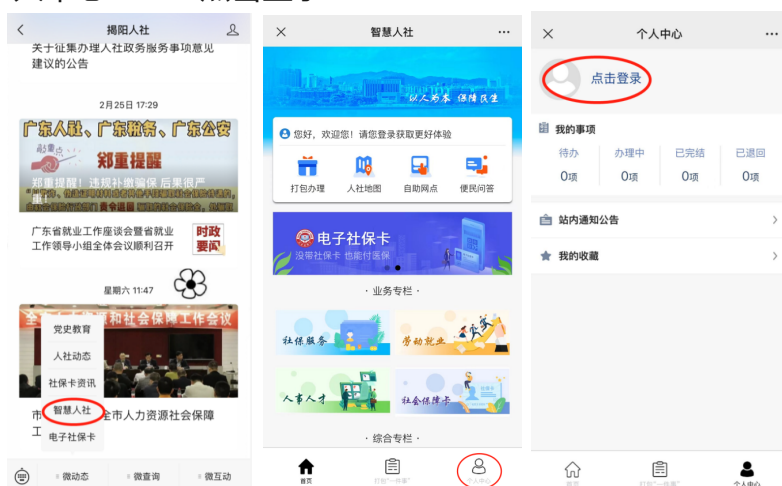
（一）账号登录

- 1、关注“揭阳人社”微信公众号



2、底部菜单栏选择“微动态” → “智慧人社” 菜单模块

3、首页选择“个人中心” → “点击登录”



登录方式一（人脸识别）（个人）：①长按二维码进入粤信签认证→选择“揭阳智慧人社” → 点击“验证登录” → 点击“允许”获取昵称头像→点击“允许” 打开“粤信签”小程序→点击“人脸识别登录”。



②首次登录补充完整“姓名”、“身份证号码”，勾选选择框并点击“开始人脸识别验证” → 勾选选择框并点击“下一步” → 按屏幕指示完成人脸识别。



③点击“返回揭阳智慧人社” → 点击“返回揭阳智慧人社公众号”，完成登录，页面自动跳转至“智慧人社”主页。



点击下方按钮即刻登录

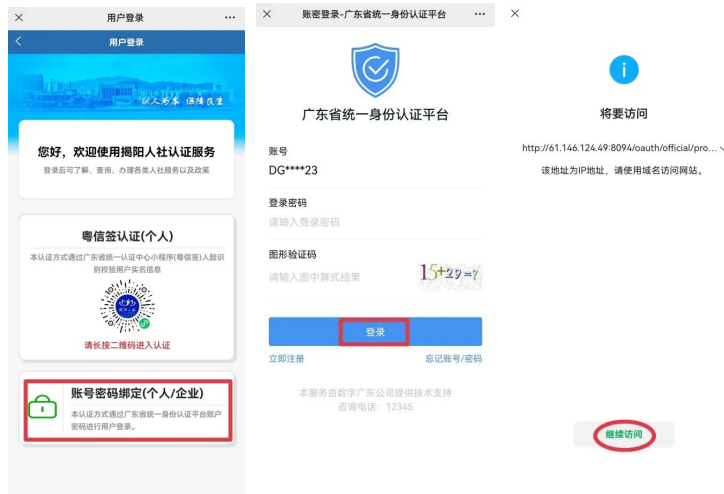
返回揭阳智慧人社



验证成功

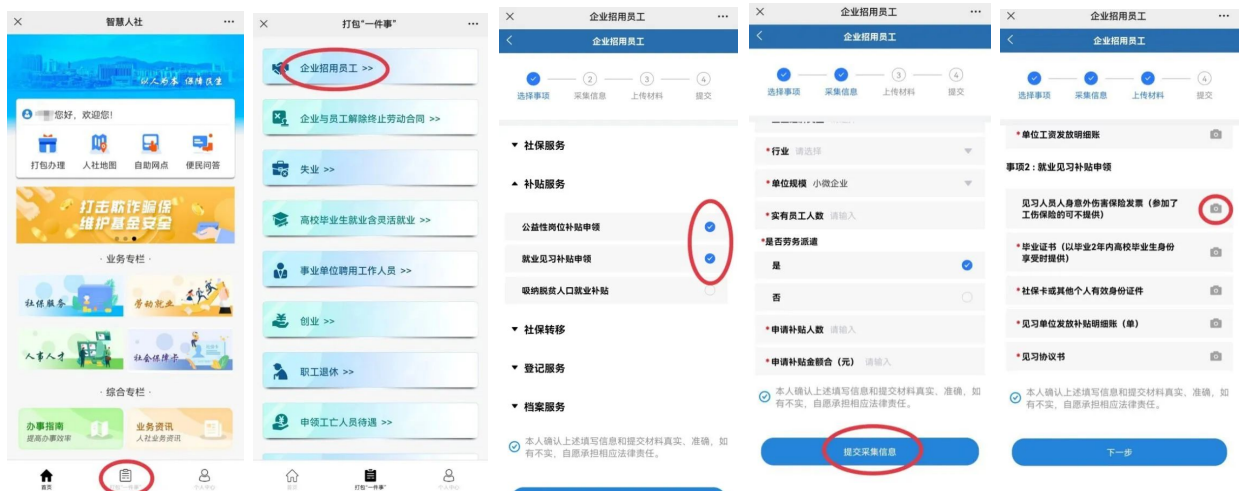
返回揭阳智慧人社公众号

登录方式二（账号密码）（个人/企业）：①选择“账号密码绑定”→输入账号、密码、验证码信息，点击“登录”→点击“继续访问”。



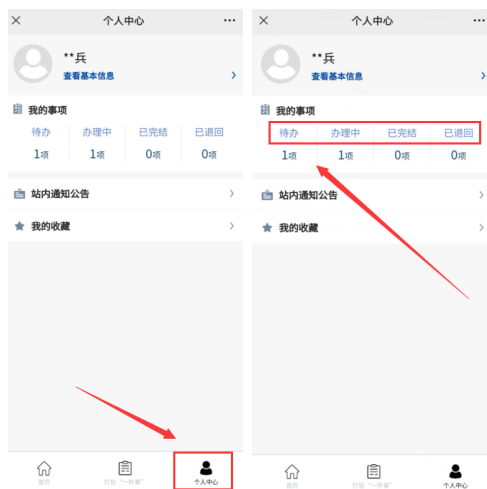
（二）业务办理

- 1、首页点击打包“一件事”→选择企业招用员工“一件事”。
- 2、展开选择需要办理的事项（如：“补贴服务”——“公益性岗位补贴申领”、“就业见习补贴申领”等事项），勾选之后点击页面下方“下一步”。
- 3、补充完整页面信息，点击“提交采集信息”。
- 4、上传所需办理材料，点击“照相机”按钮选择材料上传，最后点击“下一步”按钮完成业务办理。



(三) 进度结果查询

进入个人中心页面，在“我的事项”中，查看办理进度和结果，包括待办、办理中、已完结和已退回。



扫码关注我们

以人为本
保障民生