

# 高校毕业生就业“一件事”办事指引

揭阳人社 2023-03-15 18:29 发表于广东

欢迎点击上方蓝字“揭阳人社”快速关注

揭阳市人力资源和社会保障局推出高校毕业生就业“一件事”，将高校毕业生就业关联的就业服务、补贴申领等9个事项提供打包办理服务，可以进行一项或多项选择，实现一套材料、一站受理、一次办结。

## 一、事项简述

申报人按照高校毕业生就业“一件事”的条件要求，结合自身实际情况，可选择一个或同时选择多个事项，填写事项信息，并按照所选的事项材料要求，一次性将申请材料提交，不同事项的共性材料只需提供1份。

## 二、有哪些事项可以办理？需要准备什么材料？

序号	服务事项	办理材料		办理时限
		共性材料	其他材料	
1	就业登记	个人有效身份证件，原件或电子证件均可	承诺书	即办
2	《就业创业证》申领		1. 本人学历证书 2. 近期免冠二寸彩色相片 1 张	
3	职业指导			
4	就业政策法规咨询		无需材料	
5	职业介绍			
6	灵活就业人员社会保险补贴申领——高校毕业生社保补贴申领	1. 符合条件人员基本身份类证明（属就业困难人员的提供就业创业证复印件；属高校毕业生的提供毕业证书复印件；属脱贫人员的提供脱贫信息） 2. 劳动合同或服务协议 3. 社保缴费记录	就业登记信息	28 个工作日
7	求职创业补贴申领		1. 困难情形证明； 2. 学籍证明。	
8	基层就业补贴申领		申请表。	
9	高校毕业生基层岗位补贴申领		申请表。	

## 三、高校毕业生就业“一件事”怎么申请办理？

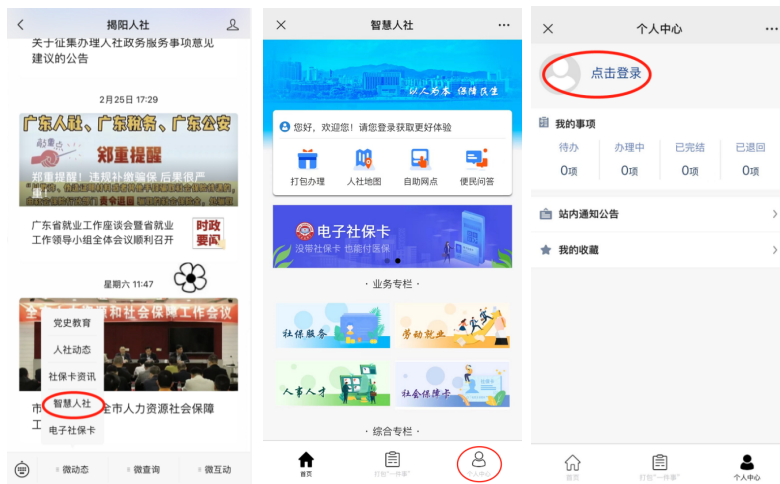
## (一) 账号登录

### 1、关注“揭阳人社” 微信公众号



### 2、底部菜单栏选择“微动态” → “智慧人社” 菜单模块

### 3、首页选择“个人中心” → “点击登录”



**登录方式一（人脸识别）（个人）：**①长按二维码进入粤信签认证→选择“揭阳智慧人社”→点击“验证登录”→点击“允许”获取昵称头像→点击“允许”打开“粤信签”小程序→点击“人脸识别登录”。



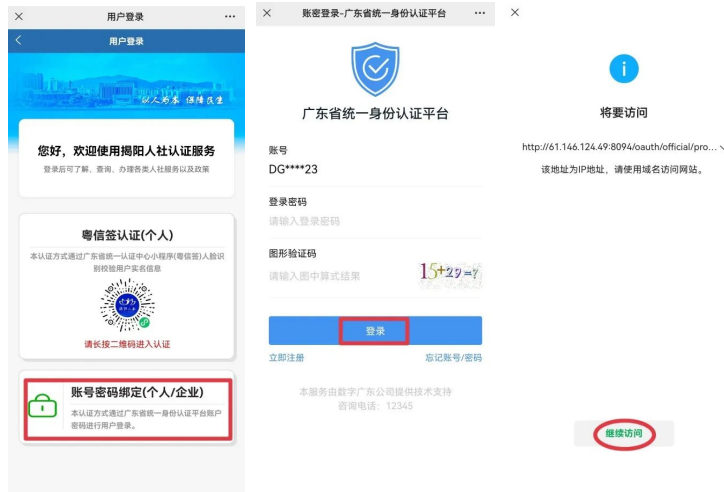
②首次登录补充完整“姓名”、“身份证号码”，勾选选择框并点击“开始人脸识别验证” →勾选选择框并点击“下一步” →按屏幕指示完成人脸识别。



③点击“返回揭阳智慧人社” →点击“返回揭阳智慧人社公众号”，完成登录，页面自动跳转至“智慧人社”主页。

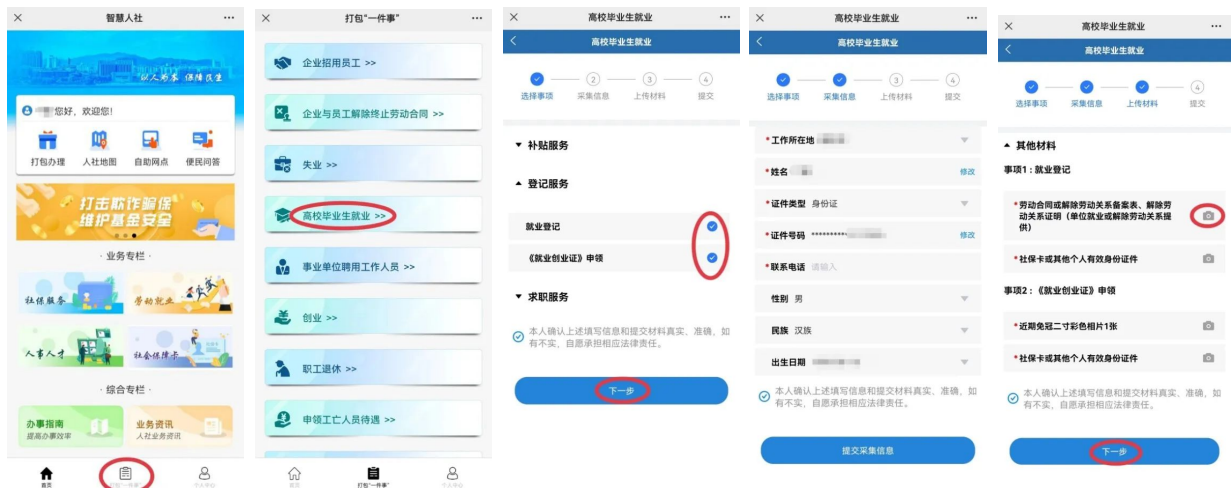


**登录方式二（账号密码）（个人/企业）：**①选择“账号密码绑定”→输入账号、密码、验证码信息，点击“登录”→点击“继续访问”。



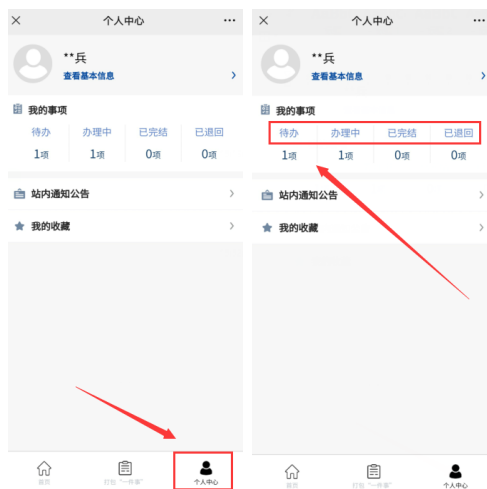
## （二）业务办理

- 1、首页点击打包“一件事”→选择高校毕业生就业“一件事”。
- 2、展开选择需要办理的事项（如：“登记服务”——“就业登记”、“《就业创业证》申领”等事项），勾选之后点击页面下方“下一步”。
- 3、补充完整页面信息，点击“提交采集信息”。
- 4、上传所需办理材料，点击“照相机”按钮选择材料上传，最后点击“下一步”按钮完成业务办理。



### (三) 进度结果查询

进入个人中心页面，在“我的事项”中，查看办理进度和结果，包括待办、办理中、已完结和已退回。



扫码关注我们

以人为本  
保障民生